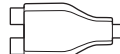




A



B

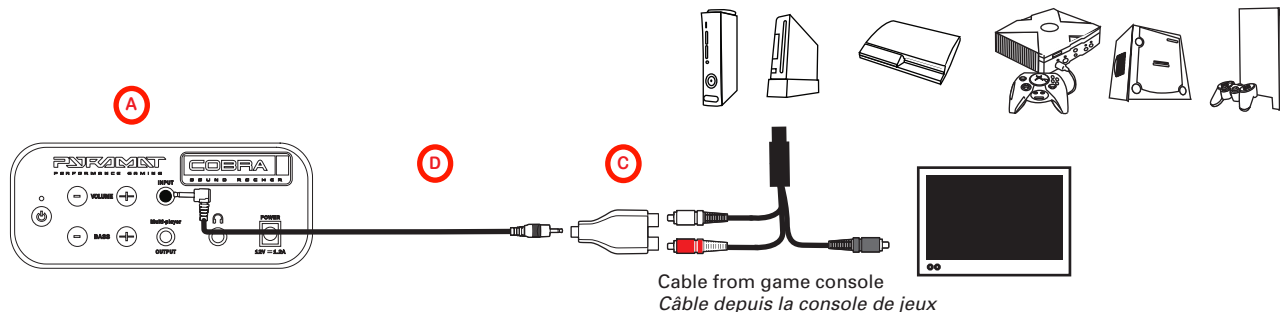


C

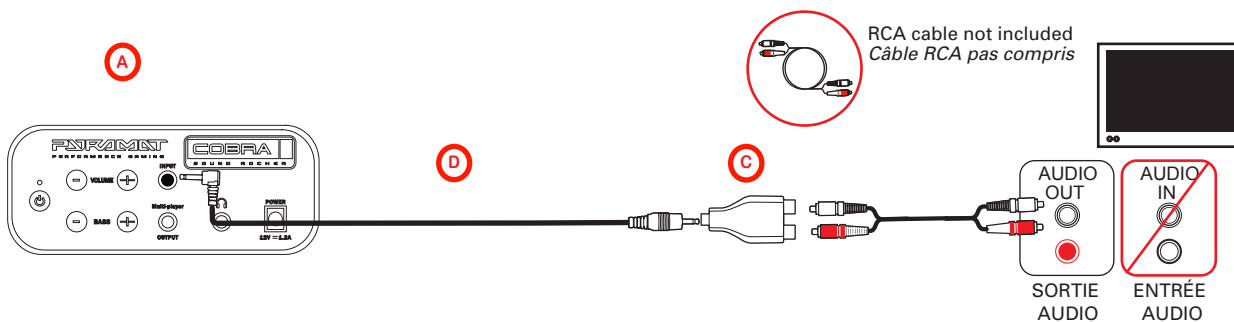


D

1 GAME CONSOLES / CONSOLES DE JEUX



2 TV, DVD, RECEIVER / TV, LECTEUR DVD, RÉCEPTEUR



3 HANDHELD / IPOD® / MP3 / PORTATIF / IPOD® / MP3



SAFETY WARNING

⚠ WARNING: The Pyramat Sound Rocker is intended for indoor use only.
TO REDUCE THE RISK OF FIRE OR SHOCK HAZARD, DO NOT EXPOSE THIS PRODUCT TO RAIN OR MOISTURE.

- Do not expose to direct sunlight or extreme temperatures.
- Adult supervision is required for set-up.
- Use only with the supplied power adapter. The power adapter is not a toy.
- Power units are intended to be correctly oriented in a vertical or floor mounted position.
- Excessive use of audio equipment at high volume may lead to hearing loss. Listen responsibly and use common sense.
- Children under 13 should not use this product without parental supervision.
- DO NOT wash or soak the Sound Rocker with water. If cover becomes wet, disconnect power immediately and do not use until totally dry.
- To avoid injury or death from electrical shock, NEVER open the electrical cabinet or remove the cover.
- Keep hands clear from folding seam when opening the Sound Rocker.

Compatible with ALL GAMING CONSOLES, PS2®, PS3®, XBOX®, XBOX 360®, Wii®, Game Cube®, Nintendo DS®, DS Lite®, PSP®, iPod®, TV, VCR, DVD and MP3 players.

TROUBLESHOOTING

I can't hear sound from my unit?

Check your cable connection and make sure all cables are securely connected.

To correctly connect the cables you must connect to an AUDIO OUTPUT source. A common set-up mistake is plugging the audio cables into the red and white AUDIO INPUT of your Television or AV source. Sound will not play from the unit when plugged into an AUDIO INPUT source.

The power on my unit does not turn on?

Check to make sure the outlet you are using is in working condition, and the power adapter is securely connected to the unit. Press the power button on the control panel and the LED light will light up. If you have tried this procedure and your unit still does not turn on you may need a replacement power adapter. To order replacement parts visit www.pyramat.com.

I am missing cables, power adapters?

If you are missing cables or power adapters, and you are within the 90 day warranty period, please visit www.pyramat.com/support to send us a request for replacement parts. If you would like to fax in your request please do so at 562-345-6084. If you would like to e-mail us please e-mail your request to customersupport@pyramat.com. Make sure to include your model number and product serial number. Please attach a copy of your receipt with your fax or e-mail. If you would like to speak with a customer service agent regarding your replacement parts please call 1-877-591-1012 between the hours of 8am to 5pm PST.

WARRANTY

Pyramat warrants this product and any included accessories against defects in material and workmanship for a period of 90 days from the date of first consumer purchase. This warranty is enforceable only by the original purchaser. All damaged or missing parts must be reported within 14 days of purchase. This warranty covers all defects in materials and workmanship, but DOES NOT cover the following:

1. Damage, deterioration or malfunction resulting from: a. Acts of God, accident, misuse, abuse, negligence, improper installation, maintenance or operation, or failure to follow the instructions contained in this manual. b. Any shipment of the product (claims must be presented to the carrier). c. Repair, attempted repair or modification by anyone other than the Pyramat Service Center.
2. Any unit which has been altered or on which the serial number has defaced, modified or removed.
3. Any unit used for industrial or commercial purposes.
4. Products sold AS IS or WITH ALL FAULTS, or consumables (such as fuses or batteries).
5. Customer installation, set-up, adjustments or signal reception problems.

LIMITED WARRANTY: Pyramat will repair or replace (at its discretion) units covered by this warranty, without charge to the consumer for labor or materials. CONSUMER IS RESPONSIBLE FOR ANY INSTALLATION OR REMOVAL CHARGES AND ANY INITIAL SHIPPING CHARGES. However, we will pay the return shipping charges to any destination within the United States if repairs are covered by the warranty. Limited Warranty REPAIR OR REPLACEMENT AS PROVIDED UNDER THIS WARRANTY IS THE EXCLUSIVE REMEDY OF THE CONSUMER. PYRAMAT SHALL NOT BE LIABLE FOR ANY INCIDENTAL OR CONSEQUENTIAL DAMAGES FOR BREACH OF ANY EXPRESS OR IMPLIED WARRANTY ON THIS PRODUCT. EXCEPT TO THE EXTENT PROHIBITED BY APPLICABLE LAW, ANY IMPLIED WARRANTIES, INCLUDING WARRANTIES OF MERCHANTABILITY AND FITNESS FOR A PARTICULAR PURPOSE, ARE LIMITED IN DURATION TO THE LENGTH OF THIS WARRANTY. Some states do not allow the exclusion or limitation of incidental or consequential damages, or allow limitations on how long an implied warranty lasts, so the above limitations may not apply to you.

TO OBTAIN WARRANTY SERVICE: For service assistance, product information, or to locate the dealer nearest you, please call or write: Pyramat Service Center 877-591-1012 customersupport@pyramat.com. For further information on how to order accessories for this product or other Pyramat products, please visit our website at www.pyramat.com.

FCC AND IC STATEMENT

FCC part 15.21:

⚠ WARNING : Changes or modifications to this unit not expressly approved by the party responsible for compliance could void the user's authority to operate the equipment.

FCC part 15.105:

NOTE : This equipment has been tested and found to comply with the limits for a Class B digital device, pursuant to Part 15 of the FCC Rules. These limits are designed to provide reasonable protection against harmful interference in a residential installation. This equipment generates, uses, and can radiate radio frequency energy and, if not installed and used in accordance with the instructions, may cause harmful interference to radio communications. However, there is no guarantee that interference will not occur in a particular installation. If this equipment does cause harmful interference to radio or television reception, which can be determined by turning the equipment off and on, the user is encouraged to try to correct the interference by one or more of the following measures :

- Reorient or relocate the receiving antenna.
- Increase the separation between the equipment and receiver.
- Connect the equipment into an outlet on a circuit different from that to which the receiver is connected.
- Consult the dealer or an experienced radio/TV technician for help.

CONSIGNES DE SÉCURITÉ

⚠ AVERTISSEMENT : Le Sound Rocker de Pyramat est uniquement conçu pour usage intérieur. POUR RÉDUIRE LE RISQUE D'INCENDIE OU DE CHOC ÉLECTRIQUE, NE PAS EXPOSER CE PRODUIT À LA PLUIE NI À L'HUMIDITÉ.

- Ne pas exposer directement au soleil ni aux températures extrêmes.
- La surveillance directe d'un adulte est obligatoire pendant la préparation.
- Utiliser uniquement avec l'adaptateur de courant fourni. L'adaptateur de courant n'est pas un jouet.
- Les unités d'alimentation doivent être orientées correctement dans une position verticale ou montées sur le sol.
- L'usage excessif de l'équipement audio à volume sonore élevé peut entraîner une perte d'audition. Écoutez de façon responsable et faites preuve de bon sens.
- Les enfants de moins de 13 ans ne doivent pas utiliser ce produit sans la surveillance d'un adulte.
- Ne PAS laver ni tremper le Sound Rocker dans l'eau. Si le revêtement se mouille, débrancher immédiatement l'alimentation et ne pas utiliser l'unité avant séchage complet.
- Ne JAMAIS ouvrir le coffret électrique ou retirer le couvercle, pour éviter le risque de subir des blessures ou de décéder des suites d'un choc électrique.
- Assurez-vous que vos doigts soient éloignés du joint pliant lorsque vous ouvrez le Sound Rocker.

Compatible avec TOUTES LES CONSOLES DE JEUX PS2[®], PS3[®], XBOX[®], Xbox360[®], Wii[®], Game Cube[®], Nintendo DS[®], DS Lite[®], PSP[®], iPod[®], TV, Magnétoscopes et lecteurs DVD et MP3.

GUIDE DE DÉPANNAGE

Je ne peut pas entendre le son depuis l'unité

Si vous ne pouvez pas entendre le son depuis votre unité, veuillez vérifier vos haut-parleurs de nouveau et s'assurer que tous les câbles sont étroitement serrés.

Une erreur usuelle d'installation est de brancher les câbles audio sur l'ENTRÉE rouge et blanche de votre téléviseur ou source AV. Le son ne sera pas reproduit d'une unité lorsqu'elle est branchée sur une source ENTRÉE AUDIO. Pour connecter les câbles correctement vous devez les brancher sur une source de SORTIE AUDIO.

L'alimentation de l'émetteur ne s'allume pas

Assurez-vous que la prise de courant utilisée fonctionne correctement, et que l'adaptateur d'alimentation soit branchée fermement sur l'unité. Appuyer sur le bouton d'alimentation du panneau de commande et le témoin LED s'illuminera. Si vous essayez cette méthode et votre unité ne s'allume encore pas, vous devez peut-être remplacer l'adaptateur d'alimentation. Pour commander des pièces de rechange, visitez www.pyramat.com.

Câbles ou mini-adaptateurs manquants ou abîmés

Si il vous manque un câble ou adaptateur d'alimentation dans la période de garantie de 90 jours, veuillez visiter www.pyramat.com/support pour nous envoyer une demande de pièces de rechange. Si vous préférez télécopier votre demande, veuillez composer le 562-345-6084. Vous pouvez également transmettre votre demande par courriel à : customersupport@pyramat.com. N'oubliez-pas d'inclure avec votre demande le numéro de modèle et le numéro de série du produit. Veuillez attacher une copie de votre reçu avec votre télécopie ou courriel. Si vous désirez parler avec un agent du service clientèle concernant vos pièces de rechange, veuillez composer le 1-877-591-1012 entre 8h00 et 17h00, heure du Pacifique.

GARANTIE

Pyramat garantit ce produit contre tout vice de matériau et de fabrication, pour une période de 90 jours à partir de la date originale d'acquisition. Cette garantie ne s'applique qu'à l'acquéreur original. TOUTES LES PIÈCES ENDOMMAGÉES OU MANQUANTES DOIVENT ÊTRE SIGNALÉES DANS LES 14 JOURS SUIVANT L'ACQUISITION. Cette garantie couvre tout vice de matériau et tout défaut de fabrication, mais NE COUVRE PAS les conditions suivantes:

1. Dommages, détérioration ou mal fonctionnement résultant de ce qui suit : a. Cas de force majeure, accident, mésusage, dégradations, négligence, installation, maintenance ou opération inappropriées, ou inobservation des instructions contenues dans ce manuel. b. Toute expédition de ce produit (les réclamations doivent être présentées au transporteur). c. Réparation, tentative de réparation ou modification par qui que ce soit d'autre qu'un représentant du Pyramat Service Center (Centre des services à la clientèle de Pyramat).
2. Toute unité qui a été modifiée ou sur laquelle le numéro de série a été oblitéré, modifié ou retiré.
3. Toute unité utilisée à des fins industrielles ou commerciales.
4. Les produits vendus EN L'ÉTAT ou AVEC TOUS LEURS VICES, ou consommables (tels que les fusibles ou les piles).
5. Problèmes concernant l'installation, le montage, les réglages ou la réception du signal de la part de la clientèle.

Pyramat réparera ou remplacera (à son gré) les unités couvertes par cette garantie, sans frais pour le client en ce qui concerne la main d'œuvre ou les matériaux. LE CLIENT EST RESPONSABLE DE TOUS LES FRAIS D'INSTALLATION OU DE DÉMÉNAGEMENT ET DE TOUS LES FRAIS INITIAUX D'EXPÉDITION. Toutefois, nous paierons les frais d'expédition de retour vers toute destination à l'intérieur des États-Unis si les réparations sont couvertes par la garantie. LES RÉPARATIONS OU REMPLACEMENTS EFFECTUÉS DANS LE CADRE DE CETTE GARANTIE CONSTITUENT LE RECOURS EXCLUSIF DU CONSOMMATEUR. PYRAMAT DÉCLINE TOUTE RESPONSABILITÉ POUR TOUT DOMMAGE ACCESSOIRE OU INDIRECT DE LA RUPTURE DE TOUTE GARANTIE EXPRESSE OU IMPLICITE CONCERNANT CE PRODUIT. SAUF DANS LA MESURE PROHIBÉE PAR LA LOI APPLICABLE, TOUTE GARANTIE IMPLICITE, Y COMPRIS LES GARANTIES RELATIVES À L'APTITUDE DU PRODUIT À ÊTRE COMMERCIALISÉ ET À ÊTRE UTILISÉ DANS UNE APPLICATION PARTICULIÈRE, EST D'UNE DURÉE LIMITÉE À CETTE GARANTIE.

Certains États n'autorisent pas l'exclusion ou la limitation des dommages accessoires ou indirects, ou n'autorisent pas de limitations sur la durée d'une garantie implicite. Par conséquent, les limitations ci-dessus peuvent ne pas s'appliquer dans votre cas. POUR OBTENIR UN SERVICE DE GARANTIE. Pour le service à la clientèle, les informations sur le produit, ou pour localiser le concessionnaire le plus proche de chez vous, veuillez téléphoner au numéro suivant ou envoyer un courriel à l'adresse électronique suivante: Centre des services à la clientèle de Pyramat 877-591-1012 service@pyramat.com. Pour de plus amples informations sur la façon de commander des accessoires pour ce produit ou tout autre produit Pyramat, veuillez visiter notre site Internet à www.pyramat.com

DÉCLARATION DE CONFORMITÉ FCC et IC

FCC (No réf. 15:21)

⚠ AVERTISSEMENT : Des changements ou modifications apportées à cette unité qui n'ont pas été approuvées spécifiquement par la partie responsable de la conformité pourrait annuler l'autorité de l'utilisateur de faire fonctionner l'équipement.

FCC (N° réf. 15,105)

REMARQUE : Cet équipement a été testé et s'avère être conforme aux restrictions établies pour un dispositif numérique Classe B, conformément à la section 15 de la Réglementation FCC. Ces restrictions ont été conçues pour fournir une protection raisonnable contre les interférences nuisibles dans une installation résidentielle. Cet équipement produit, utilise et peut émettre une énergie radiofréquence (RF), et peut causer une interférence nuisible aux communications radio s'il n'est pas installé et utilisé conformément aux instructions. Cependant, il n'y a pas de garantie qu'une interférence ne surviendra pas dans une installation spécifique. Si cet équipement cause effectivement une interférence nuisible à la réception radio ou télévisuelle, ce qui peut être déterminé en allumant et en éteignant successivement l'équipement, il est recommandé à l'utilisateur de tenter de corriger l'interférence en prenant une ou plusieurs des mesures suivantes :

- Réorienter ou déplacer l'antenne réceptrice.
- Augmenter la distance entre l'équipement et le récepteur.
- Brancher l'équipement à une prise de courant sur un circuit différent de celui sur lequel le récepteur est connecté.
- Pour obtenir de l'assistance, adressez-vous au concessionnaire ou un technicien spécialisé dans les téléviseurs.